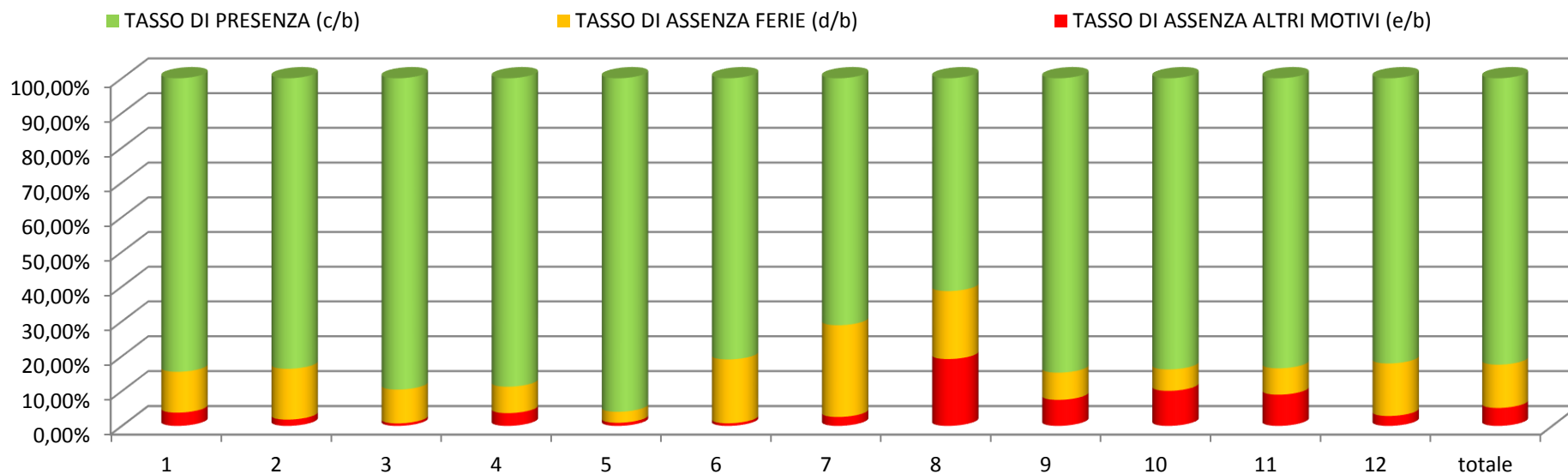




**Tasso di assenza e di maggior presenza del personale camerale**  
(Legge regionale dd. 17.05.2011, n. 4 - art. 7-quinquies)

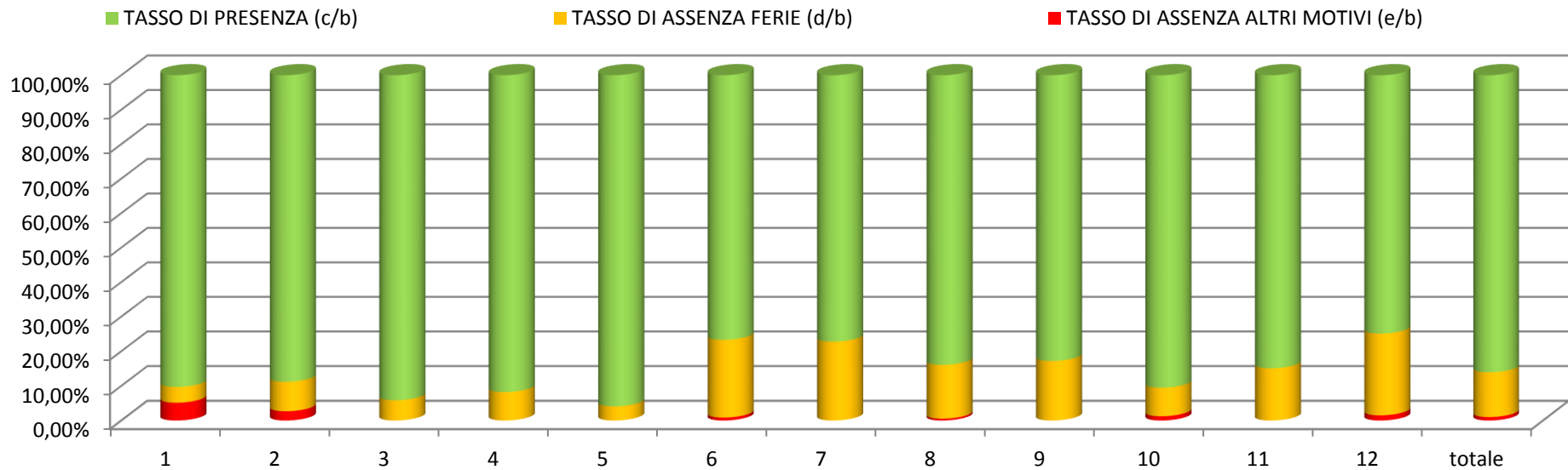
descrizione	mese												totale
	1	2	3	4	5	6	7	8	9	10	11	12	
a) Dipendenti	12,00	12,00	11,00	11,00	11,00	11,00	11,00	11,00	10,00	10,00	10,00	10,00	130,00
b) Giornate lavorative	255,00	222,00	233,00	202,00	222,00	222,00	234,00	219,00	192,00	221,00	201,00	183,00	2.606,00
c) Giornate di presenza	215,40	185,63	208,73	179,27	213,00	179,66	166,42	134,23	162,66	185,19	167,80	150,20	2.148,19
d) Ferie	29,90	32,37	22,60	15,33	7,00	40,67	61,58	42,77	15,00	13,60	15,20	27,60	323,62
e) Altre assenze	9,70	4,00	1,67	7,40	2,00	1,67	6,00	42,00	14,34	22,21	18,00	5,20	134,19
<b>TASSO DI ASSENZA ALTRI MOTIVI (e/b)</b>	<b>3,80%</b>	<b>1,80%</b>	<b>0,72%</b>	<b>3,66%</b>	<b>0,90%</b>	<b>0,75%</b>	<b>2,56%</b>	<b>19,18%</b>	<b>7,47%</b>	<b>10,05%</b>	<b>8,96%</b>	<b>2,84%</b>	<b>5,15%</b>
<b>TASSO DI ASSENZA FERIE (d/b)</b>	<b>11,73%</b>	<b>14,58%</b>	<b>9,70%</b>	<b>7,59%</b>	<b>3,15%</b>	<b>18,32%</b>	<b>26,32%</b>	<b>19,53%</b>	<b>7,81%</b>	<b>6,15%</b>	<b>7,56%</b>	<b>15,08%</b>	<b>12,42%</b>
<b>TASSO DI PRESENZA (c/b)</b>	<b>84,47%</b>	<b>83,62%</b>	<b>89,58%</b>	<b>88,75%</b>	<b>95,95%</b>	<b>80,93%</b>	<b>71,12%</b>	<b>61,29%</b>	<b>84,72%</b>	<b>83,80%</b>	<b>83,48%</b>	<b>82,08%</b>	<b>82,43%</b>





**Tasso di assenza e di maggior presenza del personale camerale**  
(Legge regionale dd. 17.05.2011, n. 4 - art. 7-quinquies)

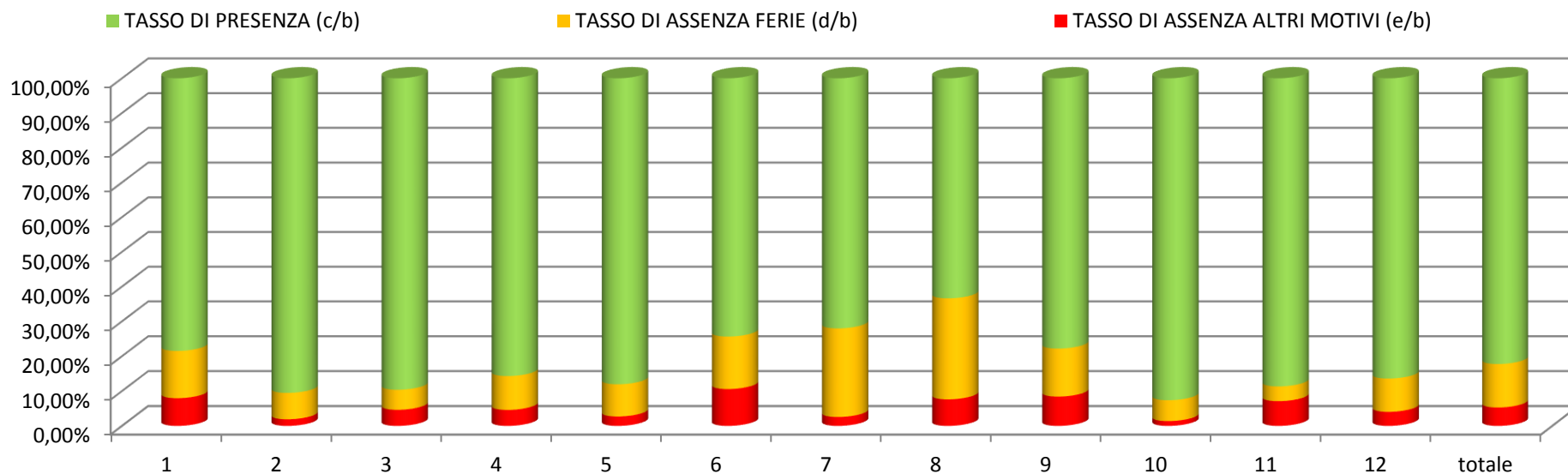
descrizione	mese												totale	
	1	2	3	4	5	6	7	8	9	10	11	12		
a) Dipendenti	7,00	7,00	7,00	7,00	7,00	7,00	7,00	7,00	7,00	7,00	7,00	7,00	7,00	84,00
b) Giornate lavorative	154,00	140,00	154,00	133,00	147,00	147,00	154,00	154,00	140,00	161,00	147,00	133,00	1.764,00	
c) Giornate di presenza	139,08	124,33	145,00	122,08	141,00	112,75	118,92	129,25	115,92	145,75	124,84	99,59	1.518,51	
d) Ferie	7,00	11,92	9,00	10,92	6,00	33,00	35,08	23,92	24,08	13,25	22,16	31,41	227,74	
e) Altre assenze	7,92	3,75	0,00	0,00	0,00	1,25	0,00	0,83	0,00	2,00	0,00	2,00	17,75	
<b>TASSO DI ASSENZA ALTRI MOTIVI (e/b)</b>	<b>5,14%</b>	<b>2,68%</b>	<b>0,00%</b>	<b>0,00%</b>	<b>0,00%</b>	<b>0,85%</b>	<b>0,00%</b>	<b>0,54%</b>	<b>0,00%</b>	<b>1,24%</b>	<b>0,00%</b>	<b>1,50%</b>	<b>1,01%</b>	
<b>TASSO DI ASSENZA FERIE (d/b)</b>	<b>4,55%</b>	<b>8,51%</b>	<b>5,84%</b>	<b>8,21%</b>	<b>4,08%</b>	<b>22,45%</b>	<b>22,78%</b>	<b>15,53%</b>	<b>17,20%</b>	<b>8,23%</b>	<b>15,07%</b>	<b>23,62%</b>	<b>12,91%</b>	
<b>TASSO DI PRESENZA (c/b)</b>	<b>90,31%</b>	<b>88,81%</b>	<b>94,16%</b>	<b>91,79%</b>	<b>95,92%</b>	<b>76,70%</b>	<b>77,22%</b>	<b>83,93%</b>	<b>82,80%</b>	<b>90,53%</b>	<b>84,93%</b>	<b>74,88%</b>	<b>86,08%</b>	





**Tasso di assenza e di maggior presenza del personale camerale**  
**(Legge regionale dd. 17.05.2011, n. 4 - art. 7-quinquies)**

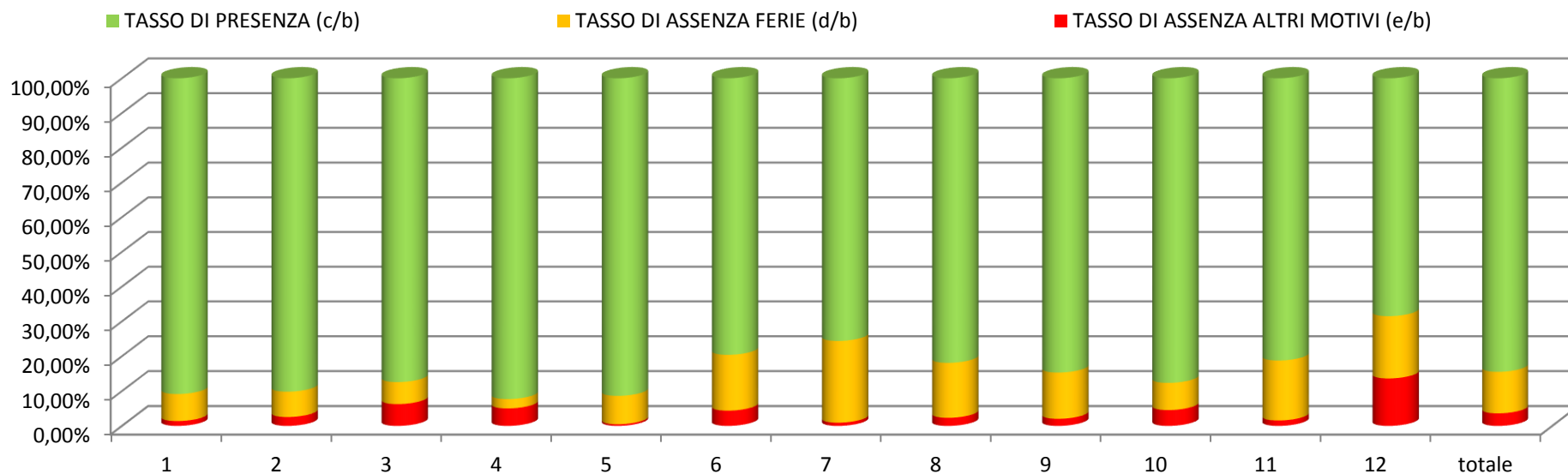
descrizione	mese												totale	
	1	2	3	4	5	6	7	8	9	10	11	12		
a) Dipendenti	17,00	17,00	17,00	17,00	17,00	17,00	17,00	17,00	17,00	17,00	17,00	17,00	17,00	204,00
b) Giornate lavorative	349,00	316,00	347,00	300,00	333,00	331,00	345,00	341,00	316,00	363,00	331,00	298,00	3.970,00	
c) Giornate di presenza	273,92	286,08	311,00	257,09	293,24	246,16	248,50	216,16	245,92	336,25	293,50	257,50	3.265,32	
d) Ferie	47,33	23,92	20,00	29,16	30,76	49,84	87,67	98,84	43,50	21,75	14,00	28,50	495,27	
e) Altre assenze	27,75	6,00	16,00	13,75	9,00	35,00	8,83	26,00	26,58	5,00	23,50	12,00	209,41	
<b>TASSO DI ASSENZA ALTRI MOTIVI (e/b)</b>	<b>7,95%</b>	<b>1,90%</b>	<b>4,61%</b>	<b>4,58%</b>	<b>2,70%</b>	<b>10,57%</b>	<b>2,56%</b>	<b>7,62%</b>	<b>8,41%</b>	<b>1,38%</b>	<b>7,10%</b>	<b>4,03%</b>	<b>5,27%</b>	
<b>TASSO DI ASSENZA FERIE (d/b)</b>	<b>13,56%</b>	<b>7,57%</b>	<b>5,76%</b>	<b>9,72%</b>	<b>9,24%</b>	<b>15,06%</b>	<b>25,41%</b>	<b>28,99%</b>	<b>13,77%</b>	<b>5,99%</b>	<b>4,23%</b>	<b>9,56%</b>	<b>12,48%</b>	
<b>TASSO DI PRESENZA (c/b)</b>	<b>78,49%</b>	<b>90,53%</b>	<b>89,63%</b>	<b>85,70%</b>	<b>88,06%</b>	<b>74,37%</b>	<b>72,03%</b>	<b>63,39%</b>	<b>77,82%</b>	<b>92,63%</b>	<b>88,67%</b>	<b>86,41%</b>	<b>82,25%</b>	





**Tasso di assenza e di maggior presenza del personale camerale**  
(Legge regionale dd. 17.05.2011, n. 4 - art. 7-quinquies)

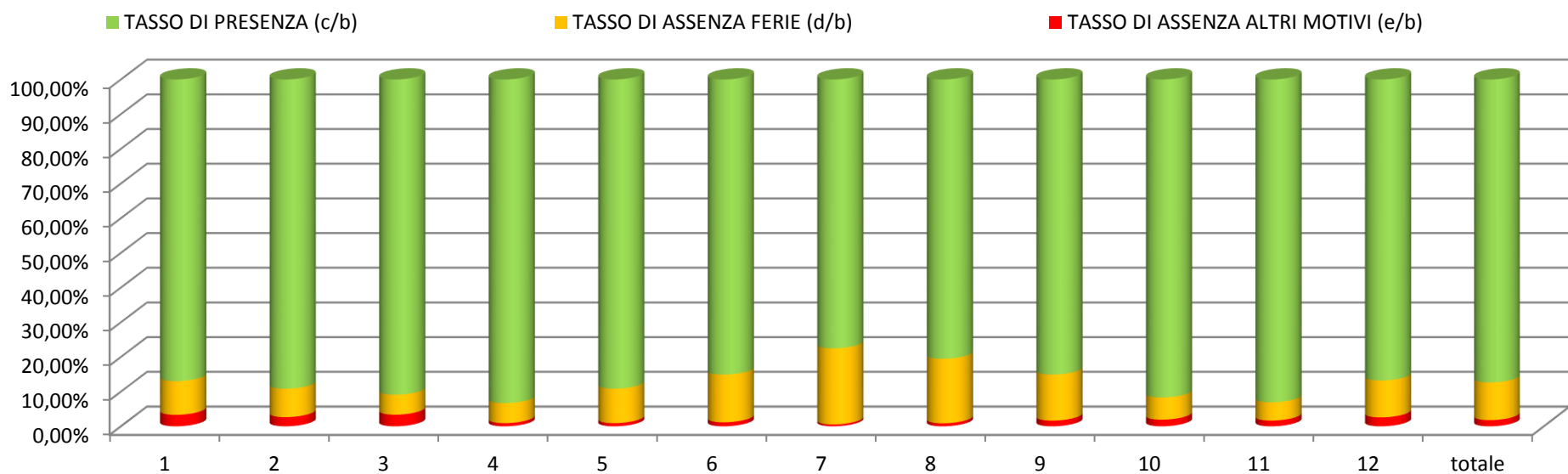
descrizione	mese												totale
	1	2	3	4	5	6	7	8	9	10	11	12	
a) Dipendenti	10,00	10,00	10,00	10,00	10,00	10,00	10,00	10,00	10,00	10,00	10,00	9,00	119,00
b) Giornate lavorative	216,00	196,00	216,00	186,00	207,00	206,00	216,00	215,00	196,00	226,00	193,00	167,00	2.440,00
c) Giornate di presenza	196,25	176,75	188,83	171,68	189,17	164,00	163,34	176,09	166,00	198,09	156,79	114,43	2.061,42
d) Ferie	16,75	14,25	13,67	5,00	16,83	33,00	50,66	33,91	26,00	17,66	33,21	29,83	290,77
e) Altre assenze	3,00	5,00	13,50	9,32	1,00	9,00	2,00	5,00	4,00	10,25	3,00	22,74	87,81
<b>TASSO DI ASSENZA ALTRI MOTIVI (e/b)</b>	<b>1,39%</b>	<b>2,55%</b>	<b>6,25%</b>	<b>5,01%</b>	<b>0,48%</b>	<b>4,37%</b>	<b>0,93%</b>	<b>2,33%</b>	<b>2,04%</b>	<b>4,54%</b>	<b>1,55%</b>	<b>13,62%</b>	<b>3,60%</b>
<b>TASSO DI ASSENZA FERIE (d/b)</b>	<b>7,75%</b>	<b>7,27%</b>	<b>6,33%</b>	<b>2,69%</b>	<b>8,13%</b>	<b>16,02%</b>	<b>23,45%</b>	<b>15,77%</b>	<b>13,27%</b>	<b>7,81%</b>	<b>17,21%</b>	<b>17,86%</b>	<b>11,92%</b>
<b>TASSO DI PRESENZA (c/b)</b>	<b>90,86%</b>	<b>90,18%</b>	<b>87,42%</b>	<b>92,30%</b>	<b>91,39%</b>	<b>79,61%</b>	<b>75,62%</b>	<b>81,90%</b>	<b>84,69%</b>	<b>87,65%</b>	<b>81,24%</b>	<b>68,52%</b>	<b>84,48%</b>





**Tasso di assenza e di maggior presenza del personale camerale**  
(Legge regionale dd. 17.05.2011, n. 4 - art. 7-quinquies)

descrizione	mese												totale
	1	2	3	4	5	6	7	8	9	10	11	12	
a) Dipendenti	47,00	47,00	47,00	48,00	48,00	48,00	48,00	47,00	46,00	46,00	46,00	48,00	566,00
b) Giornate lavorative	1.029,00	936,00	1.029,00	908,00	1.003,00	992,00	1.052,00	1.028,00	907,00	1.039,00	961,00	888,00	11.772,00
c) Giornate di presenza	894,90	834,44	935,38	847,29	894,18	844,02	815,56	827,81	771,64	952,61	894,34	770,54	10.282,71
d) Ferie	99,96	76,79	59,12	52,46	99,74	136,56	230,69	191,36	120,44	66,39	50,74	94,54	1.278,79
e) Altre assenze	34,14	24,77	34,50	8,25	9,08	11,42	5,75	8,83	14,92	20,00	15,92	22,92	210,50
<b>TASSO DI ASSENZA ALTRI MOTIVI (e/b)</b>	<b>3,32%</b>	<b>2,65%</b>	<b>3,35%</b>	<b>0,91%</b>	<b>0,91%</b>	<b>1,15%</b>	<b>0,55%</b>	<b>0,86%</b>	<b>1,64%</b>	<b>1,92%</b>	<b>1,66%</b>	<b>2,58%</b>	<b>1,79%</b>
<b>TASSO DI ASSENZA FERIE (d/b)</b>	<b>9,71%</b>	<b>8,20%</b>	<b>5,75%</b>	<b>5,78%</b>	<b>9,94%</b>	<b>13,77%</b>	<b>21,93%</b>	<b>18,61%</b>	<b>13,28%</b>	<b>6,39%</b>	<b>5,28%</b>	<b>10,65%</b>	<b>10,86%</b>
<b>TASSO DI PRESENZA (c/b)</b>	<b>86,97%</b>	<b>89,15%</b>	<b>90,90%</b>	<b>93,31%</b>	<b>89,15%</b>	<b>85,08%</b>	<b>77,52%</b>	<b>80,53%</b>	<b>85,08%</b>	<b>91,69%</b>	<b>93,06%</b>	<b>86,77%</b>	<b>87,35%</b>





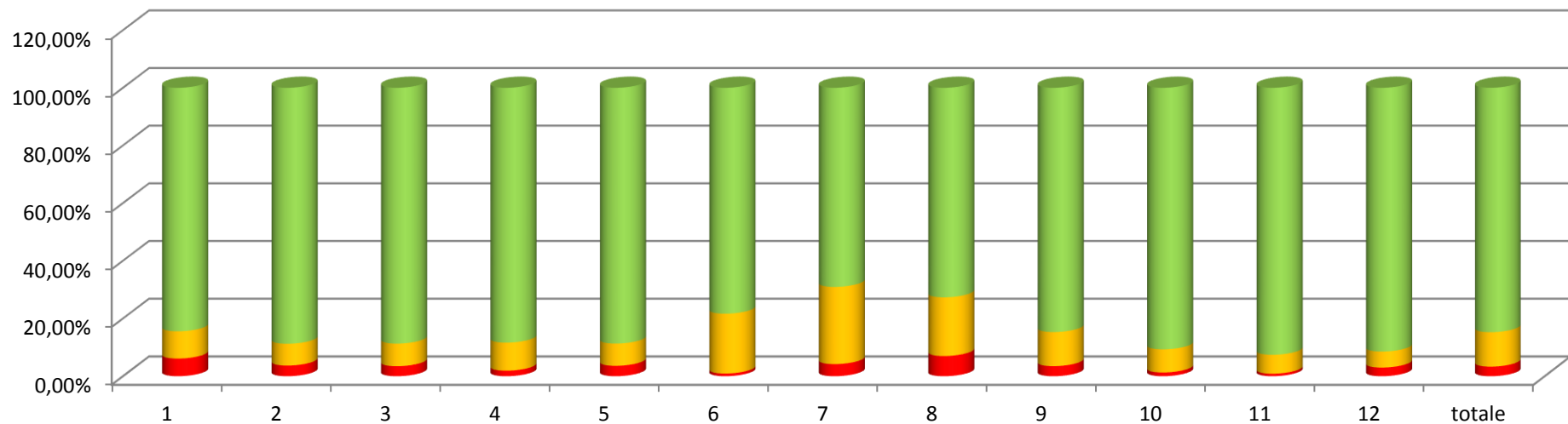
**Tasso di assenza e di maggior presenza del personale camerale**  
(Legge regionale dd. 17.05.2011, n. 4 - art. 7-quinquies)

descrizione	mese												totale	
	1	2	3	4	5	6	7	8	9	10	11	12		
a) Dipendenti	33,00	33,00	33,00	33,00	33,00	33,00	33,00	33,00	33,00	33,00	33,00	33,00	33,00	396,00
b) Giornate lavorative	687,00	622,00	683,00	587,00	651,00	644,00	682,00	675,00	616,00	718,00	652,00	591,00	7.808,00	
c) Giornate di presenza	580,11	552,09	605,86	518,70	577,39	504,55	471,01	490,58	521,79	651,11	603,60	540,47	6.617,26	
d) Ferie	64,89	46,91	53,43	57,05	50,11	133,45	182,34	137,25	72,71	57,64	42,70	32,75	931,23	
e) Altre assenze	42,00	23,00	23,71	11,25	23,50	6,00	28,65	47,17	21,50	9,25	5,70	17,78	259,51	
<b>TASSO DI ASSENZA ALTRI MOTIVI (e/b)</b>	<b>6,11%</b>	<b>3,70%</b>	<b>3,47%</b>	<b>1,92%</b>	<b>3,61%</b>	<b>0,93%</b>	<b>4,20%</b>	<b>6,99%</b>	<b>3,49%</b>	<b>1,29%</b>	<b>0,87%</b>	<b>3,01%</b>	<b>3,32%</b>	
<b>TASSO DI ASSENZA FERIE (d/b)</b>	<b>9,45%</b>	<b>7,54%</b>	<b>7,82%</b>	<b>9,72%</b>	<b>7,70%</b>	<b>20,72%</b>	<b>26,74%</b>	<b>20,33%</b>	<b>11,80%</b>	<b>8,03%</b>	<b>6,55%</b>	<b>5,54%</b>	<b>11,93%</b>	
<b>TASSO DI PRESENZA (c/b)</b>	<b>84,44%</b>	<b>88,76%</b>	<b>88,71%</b>	<b>88,36%</b>	<b>88,69%</b>	<b>78,35%</b>	<b>69,06%</b>	<b>72,68%</b>	<b>84,71%</b>	<b>90,68%</b>	<b>92,58%</b>	<b>91,45%</b>	<b>84,76%</b>	

■ TASSO DI PRESENZA (c/b)

■ TASSO DI ASSENZA FERIE (d/b)

■ TASSO DI ASSENZA ALTRI MOTIVI (e/b)





**Tasso di assenza e di maggior presenza del personale camerale**  
(Legge regionale dd. 17.05.2011, n. 4 - art. 7-quinquies)

descrizione	mese												totale
	1	2	3	4	5	6	7	8	9	10	11	12	
a) Dipendenti	126,00	126,00	125,00	126,00	126,00	126,00	126,00	125,00	123,00	123,00	123,00	124,00	1.499,00
b) Giornate lavorative	2.690,00	2.432,00	2.662,00	2.316,00	2.563,00	2.542,00	2.683,00	2.632,00	2.367,00	2.728,00	2.485,00	2.260,00	30.360,00
c) Giornate di presenza	2.299,66	2.159,32	2.394,80	2.096,11	2.307,98	2.051,14	1.983,75	1.974,12	1.983,93	2.469,00	2.240,87	1.932,73	25.893,41
d) Ferie	265,83	206,16	177,82	169,92	210,44	426,52	648,02	528,05	301,73	190,29	178,01	244,63	3.547,42
e) Altre assenze	124,51	66,52	89,38	49,97	44,58	64,34	51,23	129,83	81,34	68,71	66,12	82,64	919,17
<b>TASSO DI ASSENZA ALTRI MOTIVI (e/b)</b>	<b>4,63%</b>	<b>2,73%</b>	<b>3,36%</b>	<b>2,16%</b>	<b>1,74%</b>	<b>2,53%</b>	<b>1,91%</b>	<b>4,94%</b>	<b>3,43%</b>	<b>2,51%</b>	<b>2,66%</b>	<b>3,66%</b>	<b>3,03%</b>
<b>TASSO DI ASSENZA FERIE (d/b)</b>	<b>9,88%</b>	<b>8,48%</b>	<b>6,68%</b>	<b>7,34%</b>	<b>8,21%</b>	<b>16,78%</b>	<b>24,15%</b>	<b>20,06%</b>	<b>12,75%</b>	<b>6,98%</b>	<b>7,16%</b>	<b>10,82%</b>	<b>11,68%</b>
<b>TASSO DI PRESENZA (c/b)</b>	<b>85,49%</b>	<b>88,79%</b>	<b>89,96%</b>	<b>90,50%</b>	<b>90,05%</b>	<b>80,69%</b>	<b>73,94%</b>	<b>75,00%</b>	<b>83,82%</b>	<b>90,51%</b>	<b>90,18%</b>	<b>85,52%</b>	<b>85,29%</b>

